

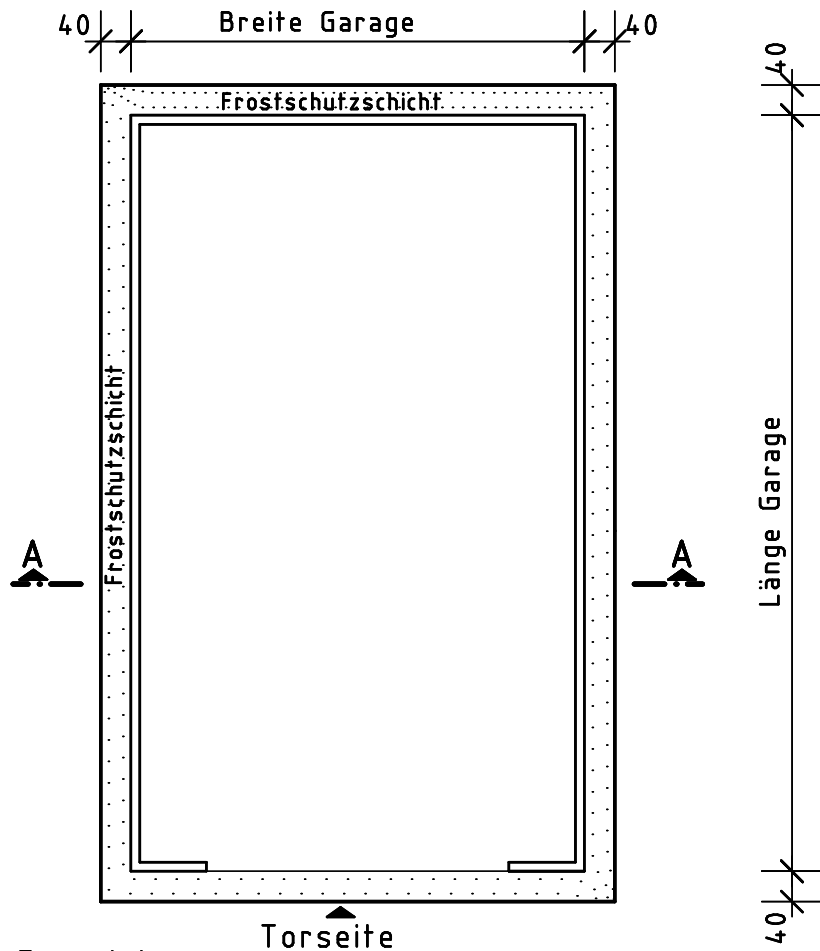
Gründungsplan (unverbindliches Musterbeispiel)

Das Schotterbett besteht aus:

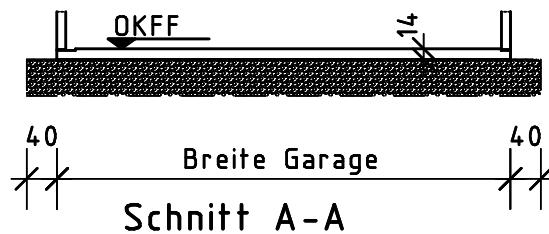
je nach Bodenbeschaffenheit ca. 40 cm Mineralgemisch
Frostschutz 0/45 oder 0/32mm (bestehend aus gebrochenem
und frostsicherem Naturstein) Maschinell verdichtet.

Obere Ausgleichschicht kurz vor Montage sauber und planeben
abgezogen (nicht verdichtet), aus ca. 2 bis 5 cm Pflastersplitt
(Körnung 2 bis 5 mm)

Achtung - keinen Sand verwenden!

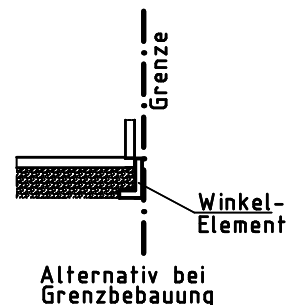


Grundriss



Schnitt A-A

ca. 40-60cm
je nach Boden-
beschaffenheit



Elementbau
Schlangen

EBS Elementbau Schlangen GmbH & Co. KG
Fertigaragen und Betonfertigteilterwerk
Korzerter Straße 18
42349 Wuppertal
Telefon: 0202/404435
Telefax: 0202/404440
Web: www.ebs-fertigaragen.de
E-Mail: kundenservice@ebs-fertigaragen.de

Telefonservice

Mo. - Do.: 8:00 - 17:00 Uhr
Fr. : 8:00 - 16:00 Uhr